




TC mammografia monolaterale	-	-	-	-	-	-	-	-	-	-	-	-	-	-	-	-	-
TC del Torace	7	0	0,1	100,0%	-	-	-	-	1	0	0,0	100,0%	18	1	5,4	100,0%	
TC del Torace con MCD senza e con MCD	16	0	0,0	100,0%	1	0	0,0	100,0%	1	0	0,0	100,0%	26	0	0,0	100,0%	
TC dell'addome superiore	-	-	-	-	-	-	-	-	-	-	-	-	-	-	-	-	
TC dell'addome superiore senza e con MDC	-	-	-	-	-	-	-	-	-	-	-	-	3	0	0,0	100,0%	
TC dell'Addome inferiore	1	0	0,0	100,0%	-	-	-	-	-	-	-	-	-	-	-	-	
TC dell'addome inferiore senza e con MDC	-	-	-	-	-	-	-	-	-	-	-	-	1	0	0,0	100,0%	
TC dell'addome completo	4	0	0,5	100,0%	-	-	-	-	-	-	-	-	2	0	0,0	100,0%	
TC dell'addome completo senza e con MDC	15	0	0,0	100,0%	2	0	0,0	100,0%	1	0	0,0	100,0%	30	0	0,0	100,0%	
TC Cranio - Encefalo	4	0	0,0	100,0%	-	-	-	-	-	-	-	-	5	2	1,4	100,0%	
TC Cranio - Encefalo senza e con MDC	7	0	0,0	100,0%	-	-	-	-	1	0	0,0	100,0%	22	0	0,0	100,0%	
TC del rachide e dello speco vertebrale cervicale	-	-	-	-	-	-	-	-	-	-	-	-	-	-	-	-	
TC del rachide e dello speco vertebrale toracico	-	-	-	-	-	-	-	-	-	-	-	-	1	0	0,0	100,0%	
TC del rachide e dello speco vertebrale lombosacrale	3	1	0,0	100,0%	-	-	-	-	-	-	-	-	2	0	0,0	100,0%	
TC del rachide e dello speco vertebrale cervicale senza e con MDC	-	-	-	-	-	-	-	-	-	-	-	-	1	0	0,0	100,0%	
TC del rachide e dello speco vertebrale toracico senza e con MDC	-	-	-	-	-	-	-	-	-	-	-	-	1	0	0,0	100,0%	

superiore. Analisi qualitativa fino a 6 muscoli.	1	0	0,0	100,0% 	-	-	-	-	-	-	10	27	69,4	50,0% 
Elettromiografia semplice [EMG] per arto inferiore fino a 4 muscoli. Analisi qualitativa	2	0	0,0	100,0% 	-	-	-	-	-	-	5	20	0,0	100,0% 